

HARIO

One Cup Tea Maker

ワンカップティーメーカー



熱湯用

取扱説明書

お買いあげ誠にありがとうございます。正しくご使用していただくため、この取扱説明書を必ずお読みください。また、お読みになりましたら、大切に保管してください。

Instruction Manual

Thank you for purchasing this HARIO product. Please be sure to read this instruction manual thoroughly in order to use this product correctly. After reading it, store it in a safe place for future reference.

家庭用品品質表示法による表示

品名 耐熱ガラス製器具
使用区分 熱湯用
耐熱温度差 120℃

取扱い上の注意

- 調理の時は外側の水滴をぬぐい、途中で差し水をする時は冷水をさけ、またガラスの部分が熱くなっている時はぬれた布でふれたり、ぬれた所に置かないで下さい。
- 空だきをしないで下さい。
- 洗う時は、研磨材入りたわし、金属たわしやクレンザーなどを使用しないで下さい。
- 使用区分以外には使用しないで下さい。

HARIO株式会社

〒103-0006

東京都中央区日本橋富沢町9-3

849976

OCT-1 説明書 1912

作り方 How to use

ストレーナーをグラスにセットし、茶葉をストレーナーに入れます。茶葉の量の目安：ティースプーン1.5杯（約4~5g）

Set the strainer on the glass and put the tea leaves in the strainer. Guidelines for the approximate amount tea leaves : 1.5 teaspoon (about 4~5g).




入れた茶葉の上からお湯を注いでフタをしてください。お湯の量はストレーナー外側の印を目安としてください。

Pour hot water over the tea leaves and close the lid. The hot water should come up to around the mark on the outside of the filter .



約2分待ち、フタとストレーナーを外したらできあがりです。ストレーナーは裏返したフタの上に置くことができます。

Wait until the tea about 2 minutes, then remove the lid and the strainer to enjoy a cup of tea. Turn the lid upside down to use it as a rest for the strainer.



お取り扱い上の注意 / Precautions for Use

- ⚠ ガラスは割れるものです。洗浄やご使用時はていねいにお取り扱いください。
- ⚠ お子様には使用させないでください。また、幼児のそばで使用したり、幼児の手の届く所に置かないでください。
- ⚠ 電子レンジでご使用になれません。ただし、フタとストレーナーを外せば温めなおができます。
- ⚠ ストレーナーのメッシュ部分を外側から強く押さないでください。破損の原因となります。

- ご使用前には洗浄をしてください。
- ヒビ、欠け、強いスリ傷の入ったものは、思わぬときに破損することがありますので、使用しないでください。
- ガラス器の内面を、金属スプーンなどで強くたたいたり、強くこすったりしないでください。破損の原因になります。
- ガラス本体は熱くなりますので、持ち運びの際は、取っ手を持ってください。
- 破損した際のお取扱いは、ケガをしないよう十分ご注意ください。
- 廃棄する際は、各自治体の指示に従い分別してください。

- ⚠ Glass is fragile and may break. Handle it appropriately during normal use and cleaning.
- ⚠ Do not allow children to use this product. Do not use near children, and store out of reach of children.
- ⚠ Do not use in microwave oven. However, remove the lid and strainer you can heat it up again.
- ⚠ Do not press the mesh section of the strainer forcefully from the outside. Doing so may damage the product.

- Wash the product before using for the first time.
- Do not use the product if it is cracked, broken, or heavily scratched as it may break unexpectedly.
- Do not strike or scrape the inside of the glass container with a metal spoon. Doing so may damage the product.
- In the unlikely event the product becomes damaged, please handle any broken pieces with care.
- Follow local rules on garbage disposal when disposing of this product.



ヒビ、カケ
Cracks, breaks



たたく
Impact

お手入れの方法 / Product care

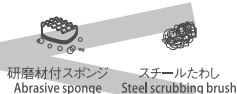
- ⚠️ 洗淨する場合は、やわらかいスポンジに中性洗剤を使用してください。
- ⚠️ やわらかいスポンジでも、右図のようにクレンザーやガラスに傷のつく研磨材、または研磨粒子がついているスポンジなどは使用しないでください。思わぬときに破損する原因となります。
- 本製品は食器洗い乾燥機のご使用ができます。ご使用の際は、お手持ちの食器洗い乾燥機の取扱説明書をよくお読みください。
- ガラスの汚れのひどいときは「家庭用漂白剤」を薄めてご使用ください。その際「家庭用漂白剤」の取扱注意事項を必ずお守りください。漂白後は十分に水洗いしてください。
- プラスチック製ストレーナーは、「家庭用漂白剤」に長時間浸け置きますとプラスチックの耐久性が低下しますので、短時間の使用としてください。

- ガラスの内面を洗う際、十分ご注意ください。内側から力を入れてタオルを絞る様にヒネリ洗いをしますと、破損し思わぬケガをする危険があります。

⚠ Use a soft sponge and neutral detergent to clean this product.

⚠ Do not use cleansers or sponges that contain abrasives, as doing so may scratch the glass.

- This product is dishwasher safe. Be sure to read the instruction manual provided with your dishwasher before use.
- If the glass is particularly dirty, use a diluted household bleach. Be sure to read the handling precautions of the household bleach thoroughly. Rinse thoroughly with water after bleaching.
- Do not soak the plastic filter in household bleach for a long period as this will degrade the durability of the plastic.
- Please be careful when washing the inside of the glass. Be careful of injuries due to breakage when applying pressure from the inside and twisting the glass from the outside when washing.

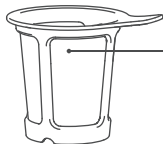


材質のご案内 / Material guide



フタ / Lid

ポリプロピレン (耐熱温度: 120°C)
Polypropylene (Heat resistance temperature: 120°C)




ストレーナー / Strainer

メッシュ / Mesh

ポリエステル (耐熱温度: 120°C)
Polyester (Heat resistance temperature: 120°C)

フレーム / Frame

ポリプロピレン (耐熱温度: 120°C)
Polypropylene (Heat resistance temperature: 120°C)



グラス / Glass

耐熱ガラス (耐熱温度差: 120°C)
Heatproof glass
(Heat resistance temperature difference: 120°C)



食洗機OK

Dishwasher-safe

● **MADE IN JAPAN**

製品についてのお問い合わせ先

HARIO株式会社

〒103-0006 東京都中央区日本橋富沢町9-3
フリーダイヤル: 0120-39-8208
<https://www.hario.com>

HARIO CO., LTD.

9-3 Nihonbashi Tomizawa-Cho, Chuo-ku,
Tokyo 103-0006 Japan
<https://www.hario.jp>