

安全性を十分に考えた製品設計、徹底した品質管理、使う人の立場に立っているかを第一に考える。これがハリオの製品づくりの原点です。

●もっと安全に使っていただくために

より安全に製品をご使用していただくために、








- ① 製品本体に、注意マークを表示
- ② 取扱説明書に、注意書き表示をわかりやすく表示
- ③ 個箱に、注意書きを表示
を行っています。



(社) 日本硝子製品工業会が「耐熱ガラス」であることを認証した「耐熱認証シール」をハリオが保証する耐熱ガラス製品に添付しています。

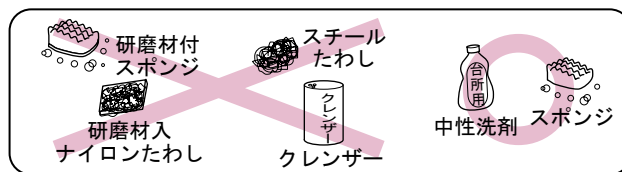
本体表示例


※ガラス本体表示は、その製品の主たる用途を表示しています。
「茶急須」の場合、茶こしを外して電子レンジでご使用できますが、主な用途が「急須」として熱湯用なので『熱湯用』と表示しています。

熱湯用	電子レンジ用	オープン・電子レンジ用	直火用
 熱湯用  ●直火にかけられません	 電子レンジ用  ●オープン・直火は使用できません	 オープン用 電子レンジ用  ●直火は使用できません	 注意 ●専用器具でご使用ください ●火災の恐れがありますお取り扱いにはご注意ください ●加熱中は顔などを近づけないでください ●ガラスにキズをつくるスポンジやクレンザーは使用しないでください 思わぬときに破損の原因となります



取扱説明書

*お手入れの方法についてイラスト入りでわかりやすく表示



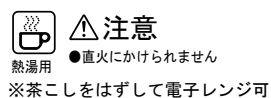
*文章中に注意を促す  警告マーク付きの文章はより見やすく文字サイズを大きくしています。

お取り扱い上の注意
熱湯用ポット

-  直火にかけられません。
-  ガラスは割れるものです。洗浄やご使用時はていねいにお取扱ください。

個箱表示例

* PL 表示は個箱左側面のみ表示



- ←主たる用途の注意マーク
- ←電子レンジで使用するものには※文章を入れる。