

家庭用品品質表示法による「法定品質表示」について

HARIOの耐熱ガラス製器具には、すべて「法定品質表示」がなされています。用途によって『熱湯用』『電子レンジ用』『直火用』『オープン用』等の使用区分があり、それぞれ取扱いの上で違いがあります。ご使用に際しては下記のような「法定品質表示」を十分お確かめください。

耐熱ガラス (ハリオE32)	<p>熱湯用 耐熱温度差：120℃</p>  <p>熱湯が使えます 熱湯用</p>	<ul style="list-style-type: none"> ●調理の時は外側の水滴をぬぐい、途中で差し水をする時は冷水をさけ、またガラスの部分が熱くなっている時はぬれた布でふれたり、ぬれた所に置かないで下さい。 ●洗う時は、研磨材入りたわし、金属たわしやクレンザーなどを使用しないで下さい。 ●使用区分以外には使用しないで下さい。
	<p>電子レンジ用 耐熱温度差：120℃</p>  <p>電子レンジで使えます 電子レンジ用</p>	<ul style="list-style-type: none"> ●調理の時は外側の水滴をぬぐい、途中で差し水をする時は冷水をさけ、またガラスの部分が熱くなっている時はぬれた布でふれたり、ぬれた所に置かないで下さい。 ●空だきをしないで下さい。 ●洗う時は、研磨材入りたわし、金属たわしやクレンザーなどを使用しないで下さい。 ●使用区分以外には使用しないで下さい。
	<p>オープン用 耐熱温度差：120℃</p>  <p>オープンで使えます オープン用</p>	<ul style="list-style-type: none"> ●調理の時は外側の水滴をぬぐい、途中で差し水をする時は冷水をさけ、またガラスの部分が熱くなっている時はぬれた布でふれたり、ぬれた所に置かないで下さい。 ●空だきをしないで下さい。 ●洗う時は、研磨材入りたわし、金属たわしやクレンザーなどを使用しないで下さい。 ●使用区分以外には使用しないで下さい。
	<p>直火用 耐熱温度差：150℃</p>  <p>直火で使えます 直火用</p>  <p>IH調理器で使えます IH用</p>	<ul style="list-style-type: none"> ●火にかける時は外側の水滴をぬぐい、途中で差し水をする時は冷水をさけ、またガラスの部分が熱くなっている時はぬれた布でふれたり、ぬれた所に置かないで下さい。 ●空だきをしないで下さい。 ●洗う時は、研磨材入りたわし、金属たわしやクレンザーなどを使用しないで下さい。 ●突然一気に沸騰して湯が激しく吹き出す恐れがあるので、加熱中は顔などを近づけないで下さい。 ●加熱器具の中心に置き、必ず弱火で使用して下さい。 ●使用区分以外には使用しないで下さい。
超耐熱ガラス	<p>直火用・オープン・電子レンジ用 耐熱温度差：400℃</p>	<ul style="list-style-type: none"> ●洗う時は、研磨材入りたわし、金属たわしやクレンザーなどを使用しないで下さい。 ●突然一気に沸騰して湯が激しく吹き出す恐れがあるので、加熱中は顔などを近づけないで下さい。 ●加熱器具の中心に置き、必ず中火か弱火で使用して下さい。 ●使用区分以外には使用しないで下さい。

電子レンジ・食器洗い乾燥機でのご使用について

HARIOの耐熱ガラスは、100%天然の鉱物を精製したものを原料としているピュアな素材です。またプラスチック製部品については電子レンジで加熱をしても環境ホルモンの出ない素材を使用しています。

電子レンジで加熱ができる製品

HARIOの保存容器はすべてフタをしたまま電子レンジ加熱ができます。

例)



電子レンジで加熱ができない製品

金属・木部パーツのある製品は電子レンジで加熱できません。



◎食器洗い乾燥機に対応

HARIOの耐熱ガラスは耐熱温度差 120℃なので食器洗い乾燥機でも安心してお使いいただけます。製品のパーツの材質により食器洗い乾燥機に入れられないものがありますので取扱説明書をご確認の上ご使用ください。



例)

1. 金メッキ仕上げの茶こしは、食器洗い乾燥機のご使用はできません。茶こしを外してガラスのみ食器洗い乾燥機でのご使用となります。
2. 耐熱温度 90℃未満の部品は食器洗い乾燥機のご使用はできません。



長く安全に使っていただくために

必ず取扱説明書をお読みください。

安全性を十分に考えた製品設計、徹底した品質管理、使う人の立場に立っているかを第一に考える。これがHARIOの製品づくりの原点です。

MORE
CARE
SAFETY

●もっと安全に使っていただくために

より安全に製品をご使用していただくために








- ① 製品本体に、注意マークを表示
- ② 取扱説明書に、注意書き表示をわかりやすく表示を行っています。



社団法人日本硝子製品工業会が「耐熱ガラス」であることを認証した「耐熱認証シール」をHARIOが保証する耐熱ガラス製品に貼付しています。

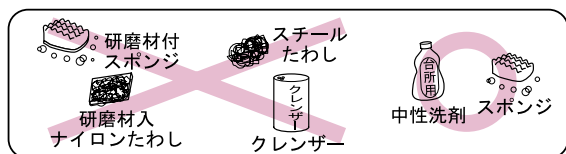
本体表示例

※ガラス本体表示は、その製品の主たる用途を表示しています。「茶急須」の場合、茶こしを外して電子レンジで使用できますが、主な用途が「急須」として熱湯用なので『熱湯用』と表示しています。

熱湯用	電子レンジ用	オーブン・電子レンジ用	直火用
 熱湯用  注意 ●直火にかけられません	 電子レンジ用  注意 ●オーブン・直火は使用できません	  オーブン用 電子レンジ用  注意 ●直火は使用できません	 注意 <ul style="list-style-type: none"> ●専用器具でご使用ください ●火災の恐れがありますお取扱いはご注意ください ●加熱中は顔などを近づけないでください ●ガラスにキズをつくすスポンジやクレンザーは使用しないでください。思わぬときに破損の原因となります



取扱説明書

※お手入れの方法についてイラスト入りでわかりやすく表示



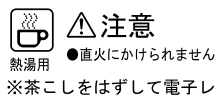
※文章中に注意を促す  警告マーク付きの文章はより見やすく文字サイズを大きくしています。

【お取扱い上の注意】熱湯用ポットの場合

-  **直火にかけられません。**
-  **ガラスは割れるものです。洗浄やご使用時はていねいにお取扱いください。**

個箱表示例

※ PL 表示は個箱左側面に表示



※茶こしをはずして電子レンジ可

←主たる用途の注意マーク

←電子レンジで使用するものには※文章を入れる。